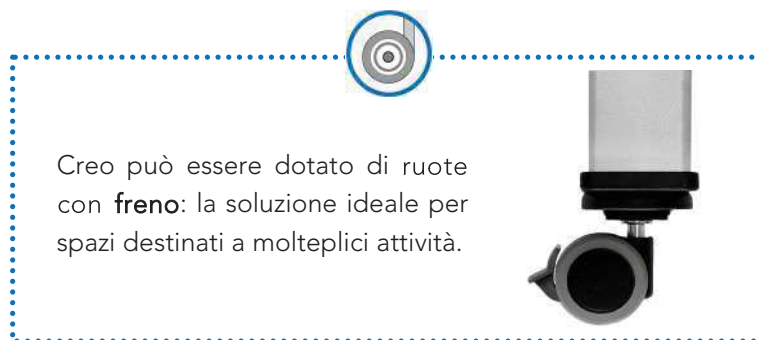
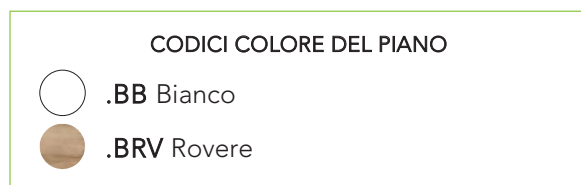
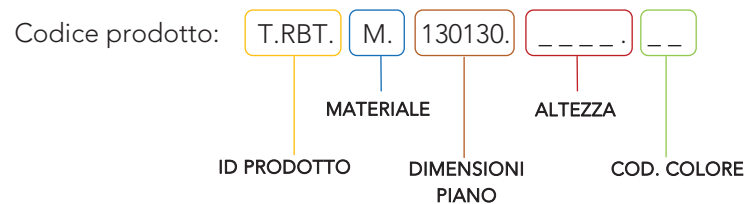


Creo



Creo è un tavolo ideato per lo svolgimento delle discipline **STEM**, in particolare per le attività legate alla **robotica educativa**.

- Struttura di colore grigio chiaro
- Piano dotato di spondine fissate su di esso
- Creo può dotarsi di **ruote con freno** per facilitarne lo spostamento



T.RBT.M.130130

Tavoli e Ripiani



Modello	Creo
Dimensioni del piano (mm)	1300x1300
Altezza del piano con gambe M5 (mm) cod. T.RBT.M.130130.M5fGC.BB cod. T.RBT.M.130130.M5fGC.BRV	722
Altezza del piano con gambe M6 (mm) cod. T.RBT.M.130130.M6fGC.BB	757
Altezza del piano con gambe M6 con ruote (mm) cod. T.RBT.M.130130.M6rGC.BB cod. T.RBT.M.130130.M6rGC.BRV	760
Materiale del piano	Melamina
Materiale del rivestimento	Melamina
Colore e finitura del rivestimento	Bianco
Profilo del bordo	Bianco
Spondine	77mm
Colore spondine	Rovere